

INSCRITOS SEGUN SEXO Y EDAD

ESTABLECIMIENTO: 6001 CALLE LARGA
 DEPENDENCIA / TIPO: MUNICIPAL CGR
 COMUNA: 5302 CALLE LARGA
 S. SALUD: 8 S.S.ACONCAGUA
 REGIÓN: 5

EDAD		SEXO		TOTAL
RANGO INFERIOR	RANGO SUPERIOR	HOMBRE	MUJER	
000-00	000-11	4	3	7
001-00	001-11		3	3
002-00	002-11	7	1	8
003-00	003-11	6	6	12
004-00	004-11	4	7	11
005-00	005-11	8	3	11
006-00	006-11	7	6	13
007-00	007-11	2	5	7
008-00	008-11	4	5	9
009-00	009-11	7	8	15
010-00	010-11	5	6	11
011-00	011-11	8	1	9
012-00	012-11	2	3	5
013-00	013-11	3	3	6
014-00	014-11	5	4	9
015-00	019-11	11	11	22
020-00	024-11	7	12	19
025-00	029-11	16	18	34
030-00	034-11	14	21	35
035-00	039-11	16	19	35
040-00	044-11	14	19	33
045-00	049-11	18	14	32
050-00	054-11	11	16	27
055-00	059-11	19	20	39
060-00	064-11	13	14	27
065-00	069-11	11	11	22
070-00	074-11	13	11	24
075-00	079-11	9	8	17
080-00	999-11	11	20	31
S.I	000-00			0
TOTAL		255	278	533

POBLACIÓN FONASA INSCRITA VALIDADA AÑO 2025

Programa	Rango	HOMBRE	MUJER	Total
Infantil	0 - 4 años	21	20	41
	5 - 9 años	28	27	55
Adolescentes	10 - 14 años	23	17	40
	15 - 19 años	11	11	22
Adultos	20 - 24 años	7	12	19
	25 - 29 años	16	18	34
	30 - 34 años	14	21	35
	35 - 39 años	16	19	35
	40 - 44 años	14	19	33
	45 - 49 años	18	14	32
	50 - 54 años	11	16	27
	55 - 59 años	19	20	39
Adulto Mayor	60 - 64 Años	13	14	27
	65 - 69 años	11	11	22
	70 - 74 años	13	11	24
	75 - 79 años	9	8	17
	80 - 999-11	11	20	31
Total		255	278	533

Fuente: Sistema SIIS, Fonasa 09-2024

RESUMEN POBLACIÓN:

INFANTIL	0 - 9 AÑOS	96
ADOLESCENTE	10 - 19 AÑOS	62
	10 - 14 AÑOS	40
ADULTOS	15 - 19 AÑOS	22
	20 - 64 AÑOS	281
HOMBRES	20 - 64 AÑOS	153
MUJERES	45 - 64 AÑOS	61
AD. MAYORES	65 Y + AÑOS	94
TOTAL		533

Niños 6 Años: 13
 Niños 12 Años: 5
 Mujeres 25-64 Años: 121
 7a Menores 20 años: 93

N° de Familias: 162

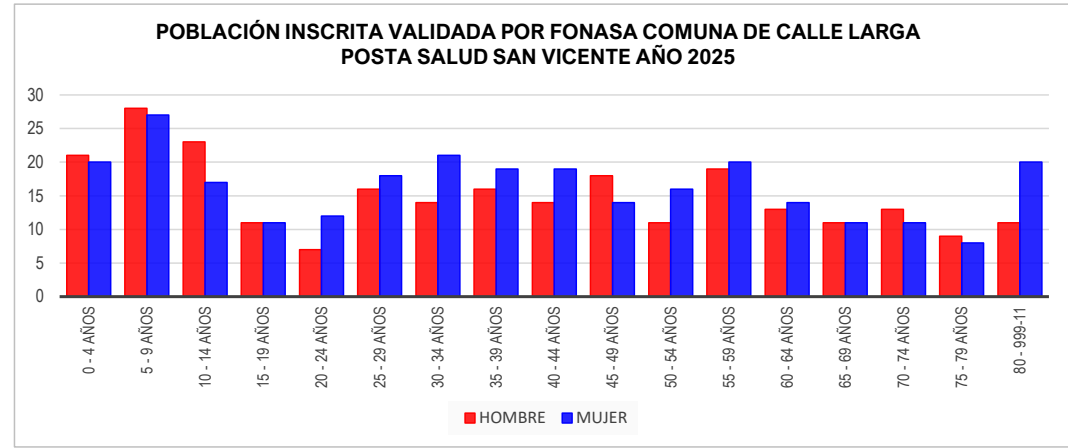
36

PREVALENCIA 2025 DM2			
1,80%	Pobl. 15 - 24 años:	41	1
6,30%	Pobl. 25 - 44 años:	137	9
18,30%	Pobl. 45 - 64 años:	125	23
30,60%	Pobl. 65 y + años:	94	29
		397	61
			31

PREVALENCIA 2025 HTA			
0,70%	Pobl. 15 - 24 años:	41	0
10,60%	Pobl. 25 - 44 años:	137	15
45,10%	Pobl. 45 - 64 años:	125	56
73,0%	Pobl. 65 y + años:	94	69
		397	140
			85

PREVALENCIA 2025 TRASTORNOS MENTALES			
22%	Pobl. 0 y más años:	533	117
			21

PREVALENCIA 2025 ASMA			
10%	Pobl. 5 y más años:	492	49
PREVALENCIA 2025 EPOC			
11,7%	Pobl. 40 y más años:	252	29
			79
			26



EMPA: 52
 EMPAM: 60
 CLAPS 10 - 14a. 10
 Alta Odon. 7 a 19a. 25

TASAS DE CONSULTA MORBILIDAD PARA 2025:

Programas	Tasas	N° Consultas a Realizar
Programa Infantil	1,13	108
Programa Adolescente	1,13	70
Programa del Adulto	1,13	318
Programa del Adulto Mayor	1,13	106
Total Global	1,13	602

Consultas y Controles Mensuales: 50

INSCRITOS SEGUN SEXO Y EDAD

ESTABLECIMIENTO: 6001 CALLE LARGA
 DEPENDENCIA / TIPO: MUNICIPAL CGR
 COMUNA: 5302 CALLE LARGA
 S. SALUD: 8 S.S.ACONCAGUA
 REGIÓN: 5

EDAD		SEXO		TOTAL
RANGO INFERIOR	RANGO SUPERIOR	HOMBRE	MUJER	
000-00	000-11	72	55	127
001-00	001-11	53	62	115
002-00	002-11	76	69	145
003-00	003-11	54	64	118
004-00	004-11	63	67	130
005-00	005-11	66	69	135
006-00	006-11	75	87	162
007-00	007-11	75	88	163
008-00	008-11	93	91	184
009-00	009-11	127	105	232
010-00	010-11	115	128	243
011-00	011-11	100	101	201
012-00	012-11	92	123	215
013-00	013-11	110	120	230
014-00	014-11	113	110	223
015-00	019-11	566	523	1.089
020-00	024-11	467	488	955
025-00	029-11	493	548	1.041
030-00	034-11	528	602	1.130
035-00	039-11	544	656	1.200
040-00	044-11	448	559	1.007
045-00	049-11	408	485	893
050-00	054-11	379	473	852
055-00	059-11	431	456	887
060-00	064-11	449	434	883
065-00	069-11	316	357	673
070-00	074-11	250	265	515
075-00	079-11	171	191	362
080-00	999-11	210	252	462
S.I	000-00			0
TOTAL		6.944	7.628	14.572

POBLACIÓN FONASA INSCRITA VALIDADA AÑO 2025

Programa	Rango	HOMBRE	MUJER	Total
Infantil	0 - 4 años	318	317	635
	5 - 9 años	436	440	876
Adolescentes	10 - 14 años	530	582	1.112
	15 - 19 años	566	523	1.089
Adultos	20 - 24 años	467	488	955
	25 - 29 años	493	548	1.041
	30 - 34 años	528	602	1.130
	35 - 39 años	544	656	1.200
	40 - 44 años	448	559	1.007
	45 - 49 años	408	485	893
	50 - 54 años	379	473	852
	55 - 59 años	431	456	887
Adulto Mayor	60 - 64 Años	449	434	883
	65 - 69 años	316	357	673
	70 - 74 años	250	265	515
	75 - 79 años	171	191	362
	80 - 999-11	210	252	462
Total		6.944	7.628	14.572

Fuente: Sistema SIIS, Fonasa 09-2024

RESUMEN POBLACIÓN:

INFANTIL	0 - 9 AÑOS	1.511
	10 - 19 AÑOS	2.201
ADOLESCENTE	10 - 14 AÑOS	1.112
	15 - 19 AÑOS	1.089
ADULTOS	20 - 64 AÑOS	8.848
HOMBRES	20 - 64 AÑOS	4.701
MUJERES	45 - 64 AÑOS	1.667
AD. MAYORES	65 Y + AÑOS	2.012
TOTAL		14.572

Niños 6 Años: **162**
 Niños 12 Años: **215**
 Mujeres 25-64 Años: **3.680**
 7a Menores 20 años: **2.780**

N° de Familias: **4416**
 971

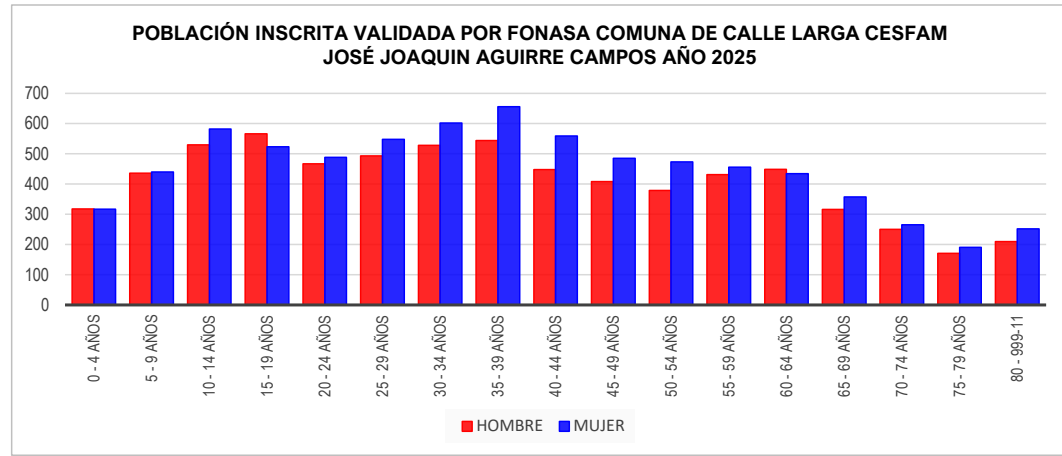
PREVALENCIA 2025 DM2			
1,80%	Pobl. 15 - 24 años:	2.044	37
6,30%	Pobl. 25 - 44 años:	4.378	276
18,30%	Pobl. 45 - 64 años:	3.515	643
30,60%	Pobl. 65 y + años:	2.012	616
		11.949	1.572
			796

PREVALENCIA 2025 HTA			
0,70%	Pobl. 15 - 24 años:	2.044	14
10,60%	Pobl. 25 - 44 años:	4.378	464
45,10%	Pobl. 45 - 64 años:	3.515	1.585
73,0%	Pobl. 65 y + años:	2.012	1.469
		11.949	3.532
			2.156

PREVALENCIA 2025 TRASTORNOS MENTALES			
22%	Pobl. 0 y más años:	14.572	3.206
			577

PREVALENCIA 2025 ASMA			
10%	Pobl. 5 y más años:	13.937	1.394

PREVALENCIA 2025 EPOC			
11,7%	Pobl. 40 y más años:	6.534	764
			2.158
			710



EMPA: **1.646**
 EMPAM: **1.286**
 CLAPS 10 - 14a. **275**
 Alta Odon. 7 a 19a. **744**

TASAS DE CONSULTA MORBILIDAD PARA 2024:

Programas	Tasas	N° Consultas a Realizar
Programa Infantil	1,13	1.707
Programa Adolescente	1,13	2.487
Programa del Adulto	1,13	9.998
Programa del Adulto Mayor	1,13	2.274
Total Global	1,13	16.466

Consultas y Controles Mensuales: **1.372**

INSCRITOS SEGUN SEXO Y EDAD

ESTABLECIMIENTO: 6001 CALLE LARGA
 DEPENDENCIA / TIPO: MUNICIPAL CGR
 COMUNA: 5302 CALLE LARGA
 S. SALUD: 8 S.S.ACONCAGUA
 REGIÓN: 5

EDAD		SEXO		TOTAL
RANGO INFERIOR	RANGO SUPERIOR	HOMBRE	MUJER	
000-00	000-11	76	58	134
001-00	001-11	53	65	118
002-00	002-11	83	70	153
003-00	003-11	60	70	130
004-00	004-11	67	74	141
005-00	005-11	74	72	146
006-00	006-11	82	93	175
007-00	007-11	77	93	170
008-00	008-11	97	96	193
009-00	009-11	134	113	247
010-00	010-11	120	134	254
011-00	011-11	108	102	210
012-00	012-11	94	126	220
013-00	013-11	113	123	236
014-00	014-11	118	114	232
015-00	019-11	577	534	1.111
020-00	024-11	474	500	974
025-00	029-11	509	566	1.075
030-00	034-11	542	623	1.165
035-00	039-11	560	675	1.235
040-00	044-11	462	578	1.040
045-00	049-11	426	499	925
050-00	054-11	390	489	879
055-00	059-11	450	476	926
060-00	064-11	462	448	910
065-00	069-11	327	368	695
070-00	074-11	263	276	539
075-00	079-11	180	199	379
080-00	999-11	221	272	493
S.I	000-00	0	0	0
TOTAL		7.199	7.906	15.105

POBLACIÓN FONASA INSCRITA VALIDADA AÑO 2025

Programa	Rango	HOMBRE	MUJER	Total
Infantil	0 - 4 años	339	337	676
	5 - 9 años	464	467	931
Adolescentes	10 - 14 años	553	599	1.152
	15 - 19 años	577	534	1.111
Adultos	20 - 24 años	474	500	974
	25 - 29 años	509	566	1.075
	30 - 34 años	542	623	1.165
	35 - 39 años	560	675	1.235
	40 - 44 años	462	578	1.040
	45 - 49 años	426	499	925
	50 - 54 años	390	489	879
	55 - 59 años	450	476	926
Adulto Mayor	60 - 64 Años	462	448	910
	65 - 69 años	327	368	695
	70 - 74 años	263	276	539
	75 - 79 años	180	199	379
S.I	80 - 999-11	221	272	493
	000-00	0	0	0
Total		7.199	7.906	15.105

Fuente: Sistema SIIS, Fonasa 09-2024

RESUMEN POBLACIÓN:

INFANTIL	0 - 9 AÑOS	1.607
	10 - 19 AÑOS	2.263
ADOLESCENTE	10 - 14 AÑOS	1.152
	15 - 19 AÑOS	1.111
ADULTOS	20 - 64 AÑOS	9.129
HOMBRES	20 - 64 AÑOS	4.854
MUJERES	45 - 64 AÑOS	1.728
AD. MAYORES	65 Y + AÑOS	2.106
TOTAL		15.105

Niños 6 Años: 175
 Niños 12 Años: 220
 Mujeres 25-64 Años: 3.801
 7a Menores 20 años: 2.873

N° de Familias: 1.007

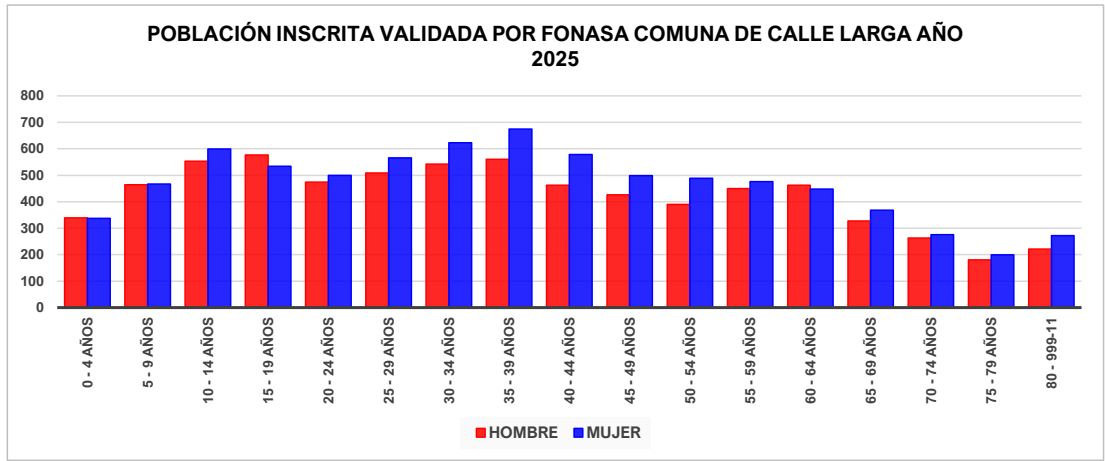
PREVALENCIA 2025 DM2			
1,80%	Pobl. 15 - 24 años:	2.085	38
6,30%	Pobl. 25 - 44 años:	4.515	284
18,30%	Pobl. 45 - 64 años:	3.640	666
30,60%	Pobl. 65 y + años:	2.106	644
		12.346	1.633
			827

PREVALENCIA 2025 HTA			
0,70%	Pobl. 15 - 24 años:	2.085	15
10,60%	Pobl. 25 - 44 años:	4.515	479
45,10%	Pobl. 45 - 64 años:	3.640	1.642
73,3%	Pobl. 65 y + años:	2.106	1.544
		12.346	3.679
			2.245

PREVALENCIA 2025 TRASTORNOS MENTALES			
22%	Pobl. 0 y más años:	15.105	3.323
			598

PREVALENCIA 2025 ASMA			
10%	Pobl. 5 y más años:	14.429	1.443

PREVALENCIA 2025 EPOC			
11,7%	Pobl. 40 y más años:	6.786	794
			2.237
			736



EMPA: 1.698
 EMPAM: 1.346
 CLAPS 10 - 14a. 285
 Alta Odon. 7 a 19a. 769

TASAS DE CONSULTA MORBILIDAD PARA 2025:

Programas	Tasas	N° Consultas a Realizar
Programa Infantil	1,13	1.816
Programa Adolescente	1,13	2.557
Programa del Adulto	1,13	10.316
Programa del Adulto Mayor	1,13	2.380
Total Global	1,13	17.069

Consultas y Controles Mensuales: 1.422